
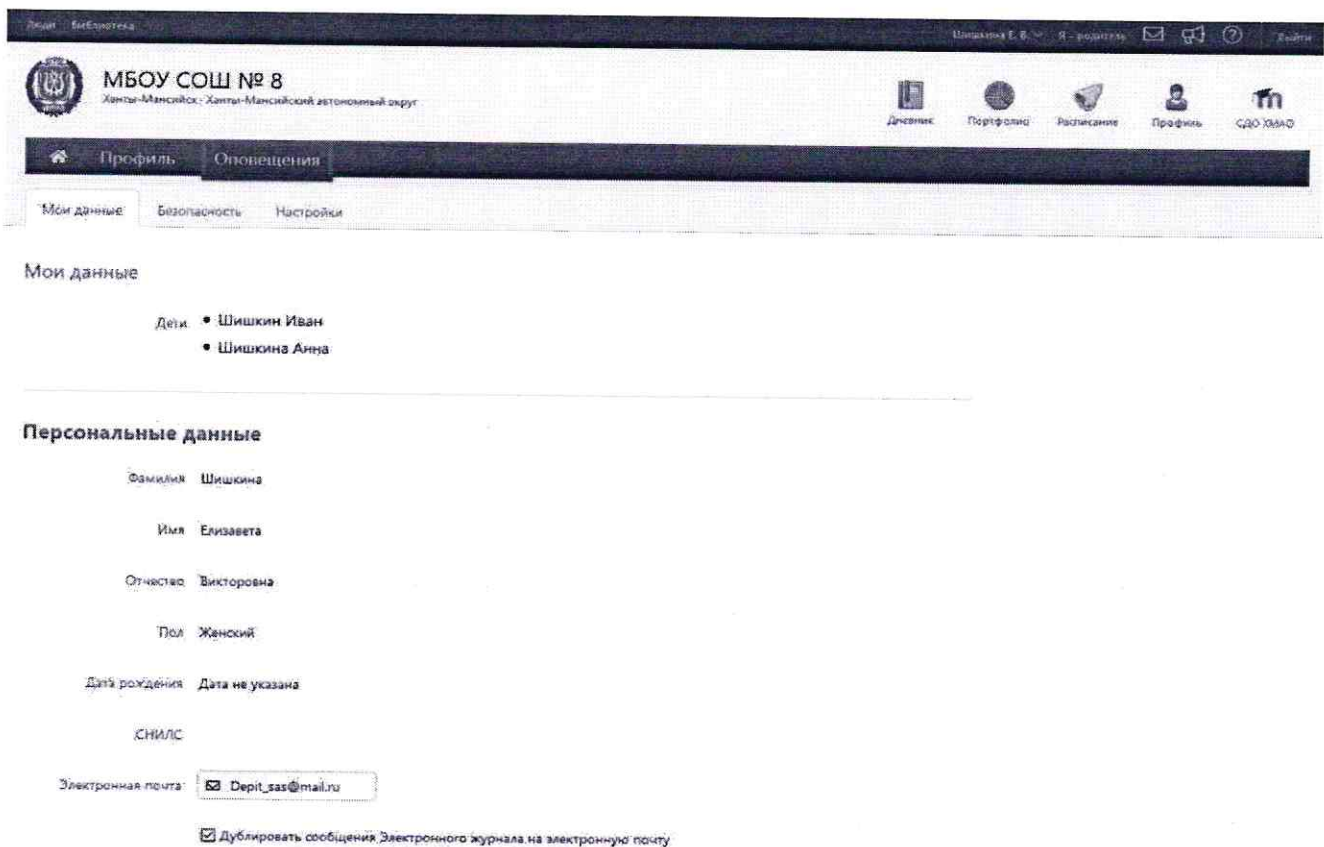


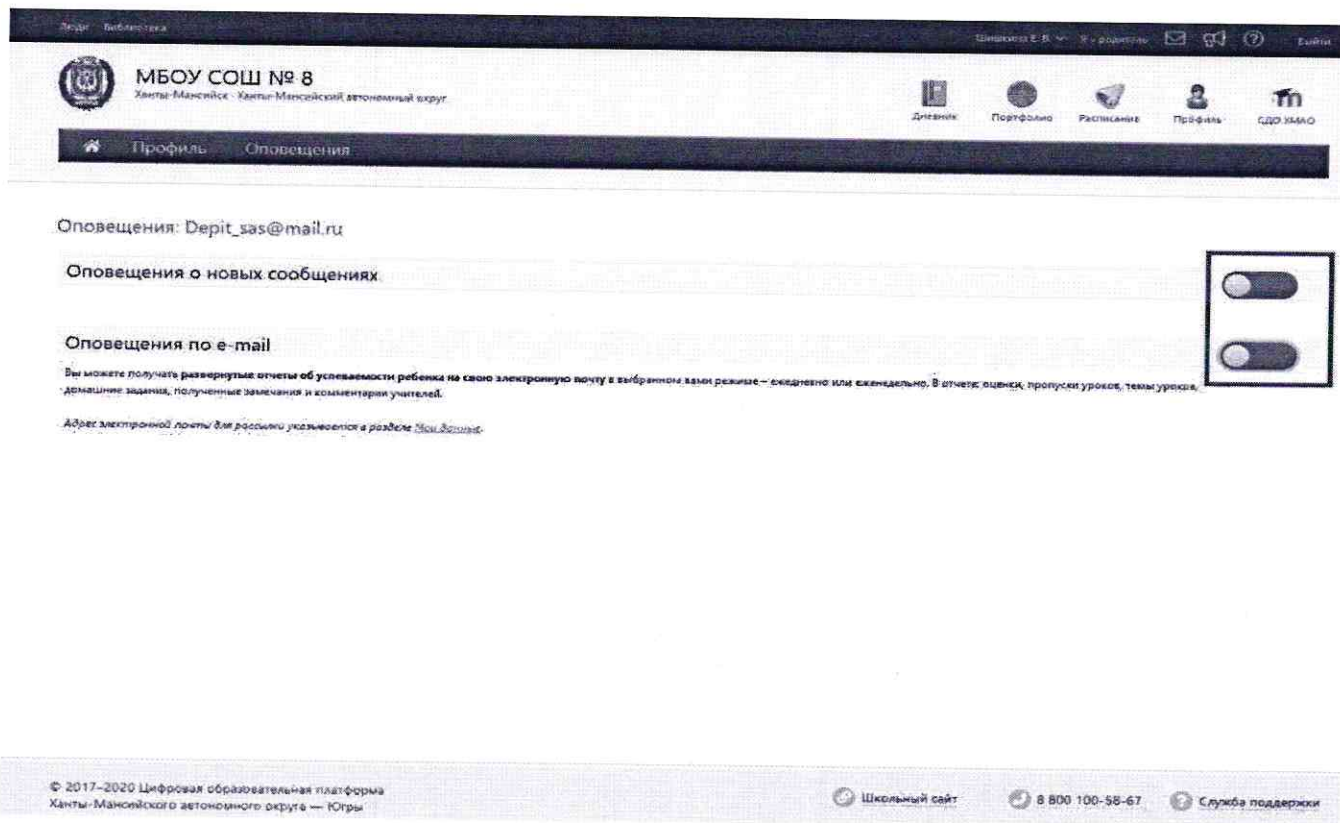
1. В личном кабинете родителя перейти в раздел «Профиль»:



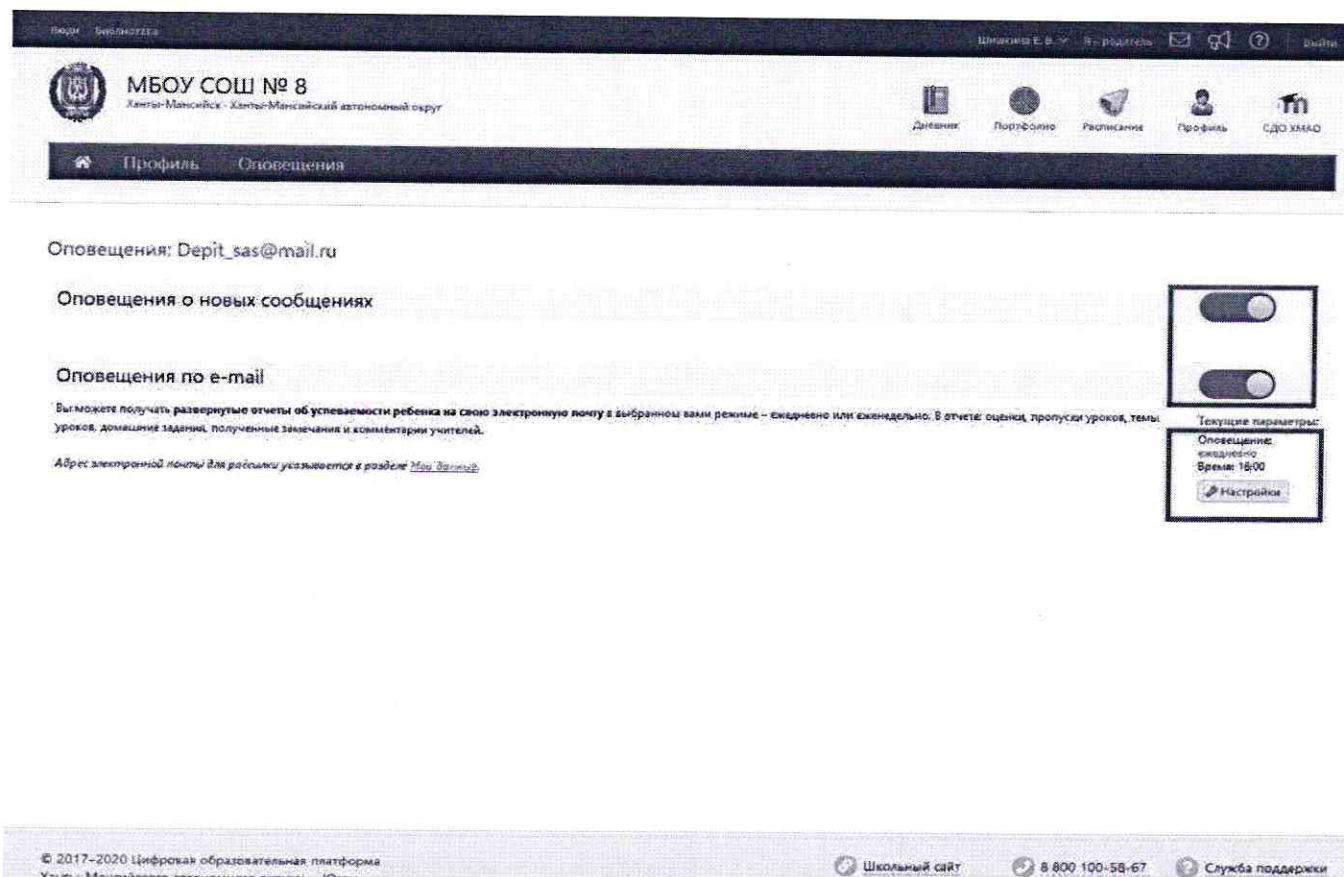
2. В разделе «Профиль» во вкладке «Мои данные» указать адрес электронной почты и поставить галочку рядом с текстом «Дублировать сообщения Электронного журнала на электронную почту», затем перейти во вкладку «Оповещение»:



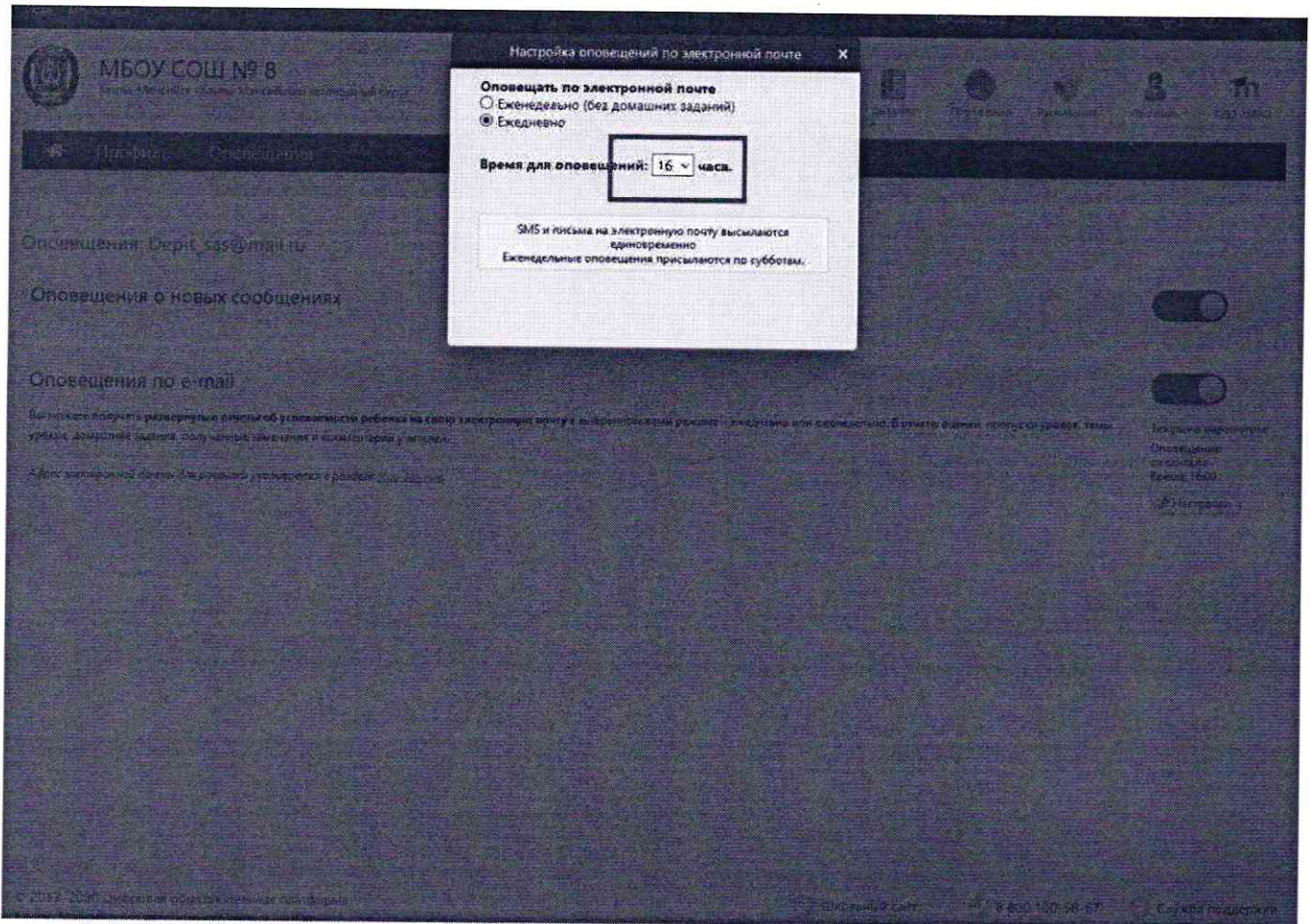
3. По умолчанию кнопки «Оповещение о новых сообщениях» и «Оповещение по e-mail» не активны:



4. Для их активации «бегунки», расположенные напротив них, следует передвинуть вправо:



5. Далее, необходимо установить периодичность оповещения «Ежедневно» и указать время для оповещения:




Инструкция для учителей:

При проставлении Н-ки в журнале, учителю необходимо направить родителю Замечание или личное сообщение. В тексте написать, например, «Отсутствовал на уроке». См выдержку из инструкции ниже. После этого сообщение будет направлено на электронную почту родителя.

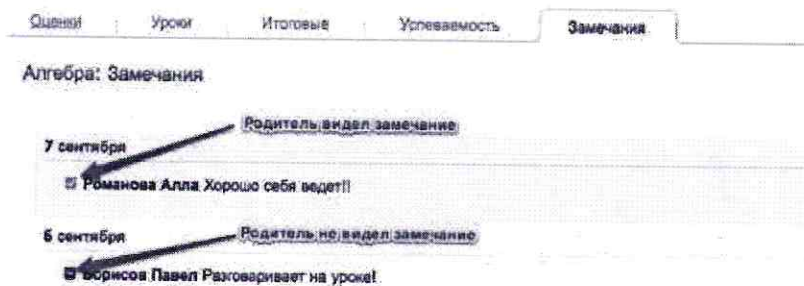
19

Замечания

В Электронном журнале вы можете сделать ученику замечание или написать персональное сообщение его родителям. Для этого прокрутите страницу журнала в самый низ – вы увидите две ссылки: «Замечание» (попадает в дневник, доступно и ребенку, и родителю) и «Сообщение родителям» (личное сообщение, доступно только родителю). Выбрав нужный тип замечания, ниже появится список учеников и поле для ввода текста. Для отправки замечания – нажмите кнопку «Записать» / «Отправить».



Все замечания, записанные в дневник, отображаются на странице Замечания, где вы можете отслеживать, просмотрел родитель замечание или нет. Личные сообщения родителям отправляются через систему сообщений и сохраняются в разделе «Отправленные».



Сообщение может быть продублировано классному руководителю и/или любому завучу при помощи соответствующих настроек.

