

Инструкция для педагогических работников

«Обновление данных в личном кабинете на сайте educont.ru для корректной настройки доступа к МЭО в текущем учебном году»

1

Предметы и классы

Актуализируйте предметы и классы, в которых Вы преподаете в текущем учебном году.

Авторизуйтесь в личном кабинете на сайте educont.ru. В личном кабинете в разделе «Данные об обучении» нажмите «Редактировать данные».

Данные об обучении

✓ Данные об обучении

188671, Ленинградская обл, Всеволожский р-н, гп Рахья,
ул Севастьянова, д 1 МОУ "СОШ "РЦО"

Биология

4 А 5 Г 9 А 10 А 10 Б 10 Е

✓ Подтверждение пользователя

Пользователь подтвержден образовательной организацией

✎ Редактировать данные

В разделе «Данные о предметах, которые Вы преподаете» добавьте новые предметы, классы, или удалите лишнее.

Данные о предметах, которые Вы преподаете:

Данные о предмете

Предмет
Биология

Классы, в которых преподаете предмет:

Классы 4 Литера А

Классы 10 Литера А, Б, Е

+ Добавить класс







+ Добавить предмет

2

Рекомендованный курсы МЭО

В разделе «Курсы, которые Вы рекомендуете» обязательно добавьте все курсы МЭО по вашим предметам. Это необходимо для корректной работы платформы.

Курсы, которые вы рекомендуете:

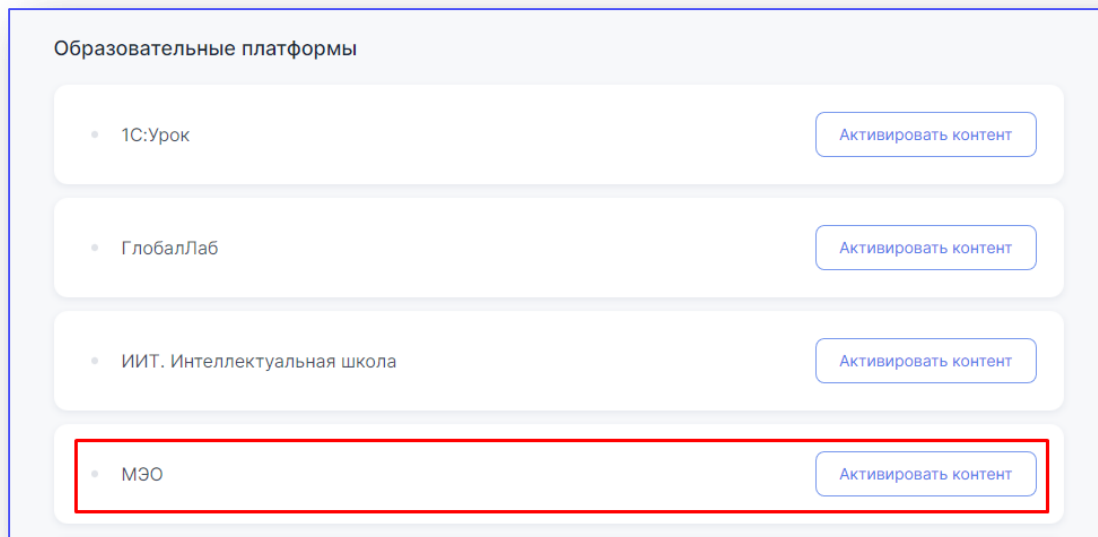
-  **Биология 10 класс**
10 класс 1, 2, 3, 4, 5 курс Биология МЭО
-  **Астрономия 10-11 класс**
10 класс 1, 2, 3, 4, 5 курс Астрономия МЭО
-  **Готовимся к ЕГЭ. Русский язык**
11 класс 1, 2, 3, 4, 5 курс Русский язык МЭО
-  **Готовимся к ОГЭ. Русский язык**
9 класс 1, 2, 3, 4, 5 курс Русский язык МЭО
-  **Русский язык 2 класс**
2 класс Русский язык МЭО
-  **Русский язык 10 класс. Базовый уровень**
10 класс 1, 2, 3, 4, 5 курс Русский язык МЭО

Вы можете помочь своим коллегам и добавить все курсы МЭО в рекомендованные.

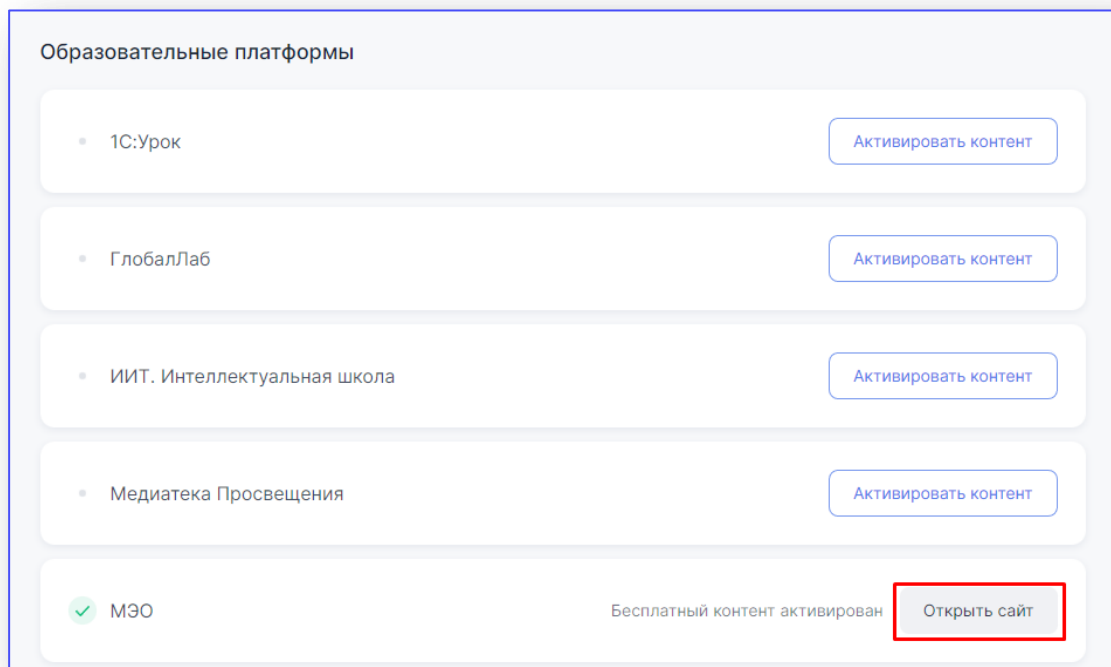
3

Проверка доступа к контенту МЭО


В Личном кабинете в разделе «Образовательные платформы» нажмите на кнопку «Активировать контент» напротив МЭО.



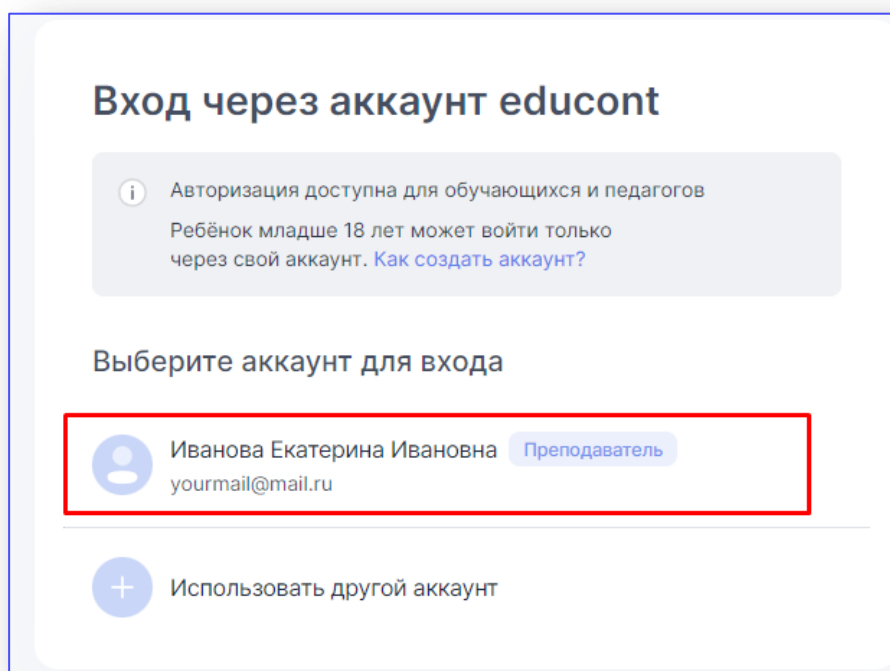
Если контент уже был активирован, нажмите на кнопку «Открыть сайт».



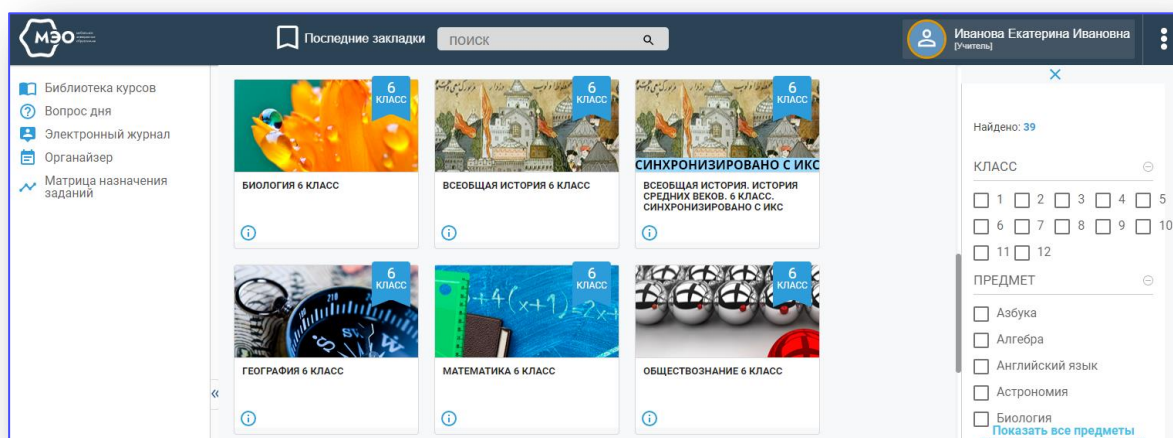
В открывшемся окне нажмите кнопку «Войти через educont.ru»



Выберете аккаунт для входа.



Убедитесь, что в разделе «Библиотека курсов» Вам доступны все курсы в соответствии с классами и предметами, выбранными при регистрации на сайте educont.ru.

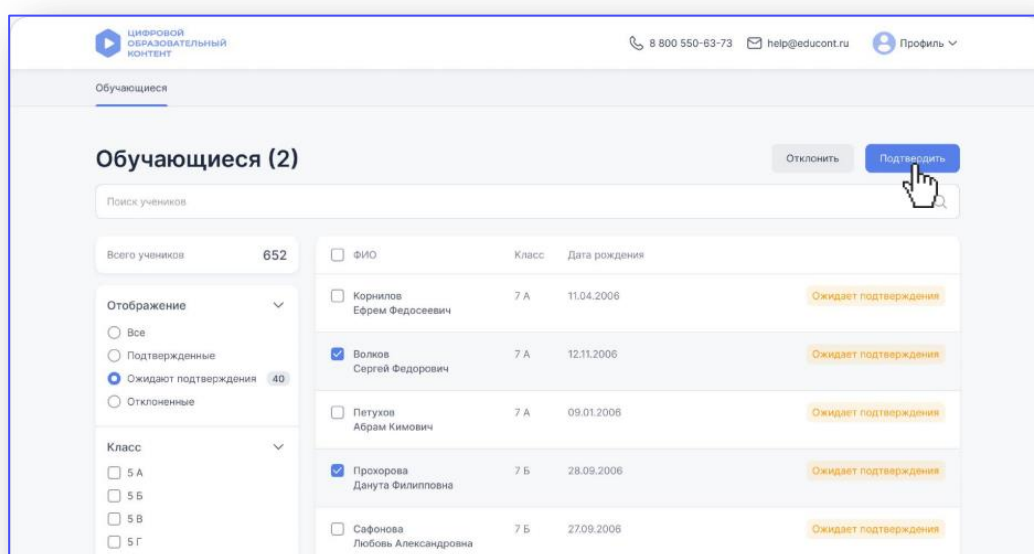


В дальнейшем для перехода к курсам МЭО Вы можете воспользоваться ссылкой <https://sso.mob-edu.ru/>.

4

Подтверждение учеников

Загляните в раздел «Обучающиеся». Возможно, кому то из ваших учеников требуется подтверждение доступа. Выберите их в таблице и нажмите соответствующую кнопку в правом верхнем углу.



Техническая поддержка МЭО

tech-support@mob-edu.ru

Методическая поддержка МЭО

metod@mob-edu.ru

Интерактивный помощник

Для вызова интерактивного помощника МЭО нажмите на знак вопроса в правом нижнем углу личного кабинета на платформе.

