




9 упражнений для увеличения скорости чтения

Шесть
шустрых
мышат
в камышах
шуршат.



Параллельное чтение


Берётся два одинаковых текста. Лучше всего распечатать небольшой рассказ. Один лист отдать ребёнку, другой — взять самому. Подойдут и две одинаковые книжки. Вы начинаете читать текст вслух, а ребёнок присоединяется и читает одновременно с вами, следя пальцем за строкой. Читая, то ускоряйте, то снижайте темп, вынуждая ребёнка изменять скорость чтения вслед за вами.



Прыжок-остановка

По команде «Прыжок» ребёнок начинает читать текст до команды «Остановка» Тогда он прекращает читать и отрывает взгляд от страницы.


Вы снова даёте команду «Прыжок». Задача ребёнка — быстро найти место, на котором он остановился в прошлый раз, и начать читать с него.



Артикуляционная гимнастика


Сделайте подборку скороговорок, пословиц, поговорок и предложите ребёнку прочитать их с разной скоростью и разным выражением.

Следите за тем, чтобы у ребёнка не сбивалось дыхание и чтобы он чётко выговаривал все звуки, в том числе и окончания слов.



Ребёнок — учитель


Очень хорошее упражнение, к выполнению которого дети обычно относятся с большим энтузиазмом. Ведь им предоставляется уникальная возможность исправить взрослого. Взрослый, читая текст, делает намеренную ошибку в произношении одного или нескольких слов. Задача ребёнка — прервать чтение и исправить ошибки взрослого.



Поиск загаданного слова

Попросите ребёнка найти в незнакомом тексте загаданное вами слово. Задача — найти загаданное слово как можно быстрее. Делайте это по очереди, превратив поиск слов в увлекательную игру.


Время поиска засекайте по часам, а тексты подбирайте в соответствии с уровнем развития и возрастом ребёнка.



Чтение с закладкой

Предложите ребёнку прочесть текст, используя закладку. При этом он должен прикрывать закладкой не нижнюю строку, а уже прочитанные слова.

Благодаря этому упражнению ребёнок научится не возвращаться глазами к ранее прочитанному тексту, и скорость чтения возрастёт.




Зрительный диктант

Приготовьте текст, состоящий из 5-6 предложений. Прикройте его листом бумаги и покажите ребёнку только первое предложение. Затем закройте его и попросите ребёнка повторить прочитанное по памяти.

Чем точнее он воспроизведёт предложение, тем лучше.


После этого откройте второе предложение, затем — третье, и так до конца текста.



Складывание слов из частей

Напишите 10-12 слов таким образом, чтобы начало слова находилось на одной карточке, а окончание — на другой. Перемешайте карточки и предложите ребёнку отыскать части и сложить из них слова.

Это упражнение помогает достраивать слово по первым буквам, ускоряя темп чтения.



Вверх тормашками

Переверните книгу и предложите ребёнку почитать её вверх ногами. Поначалу с этим могут возникнуть трудности, но постепенно ребёнок научится распознавать целостный образ слова даже в таком неожиданном ракурсе.

